CAU/BR SERVIÇO PÚBLICO FEDERAL
Conselho de Arquitetura e Urbanismo do Brasil

ASSESSORIA DE PLANEJAMENTO E GESTÃO DA ESTRATÉGIA

# Acompanhamento do Cenário de Recursos Arrecadação - CAU

Janeiro a Dezembro de 2014

# COMPARATIVO

*(Exercício: 2013 / 2014)*

# ❖ ANÁLISE DA ARRECADAÇÃO TOTAL

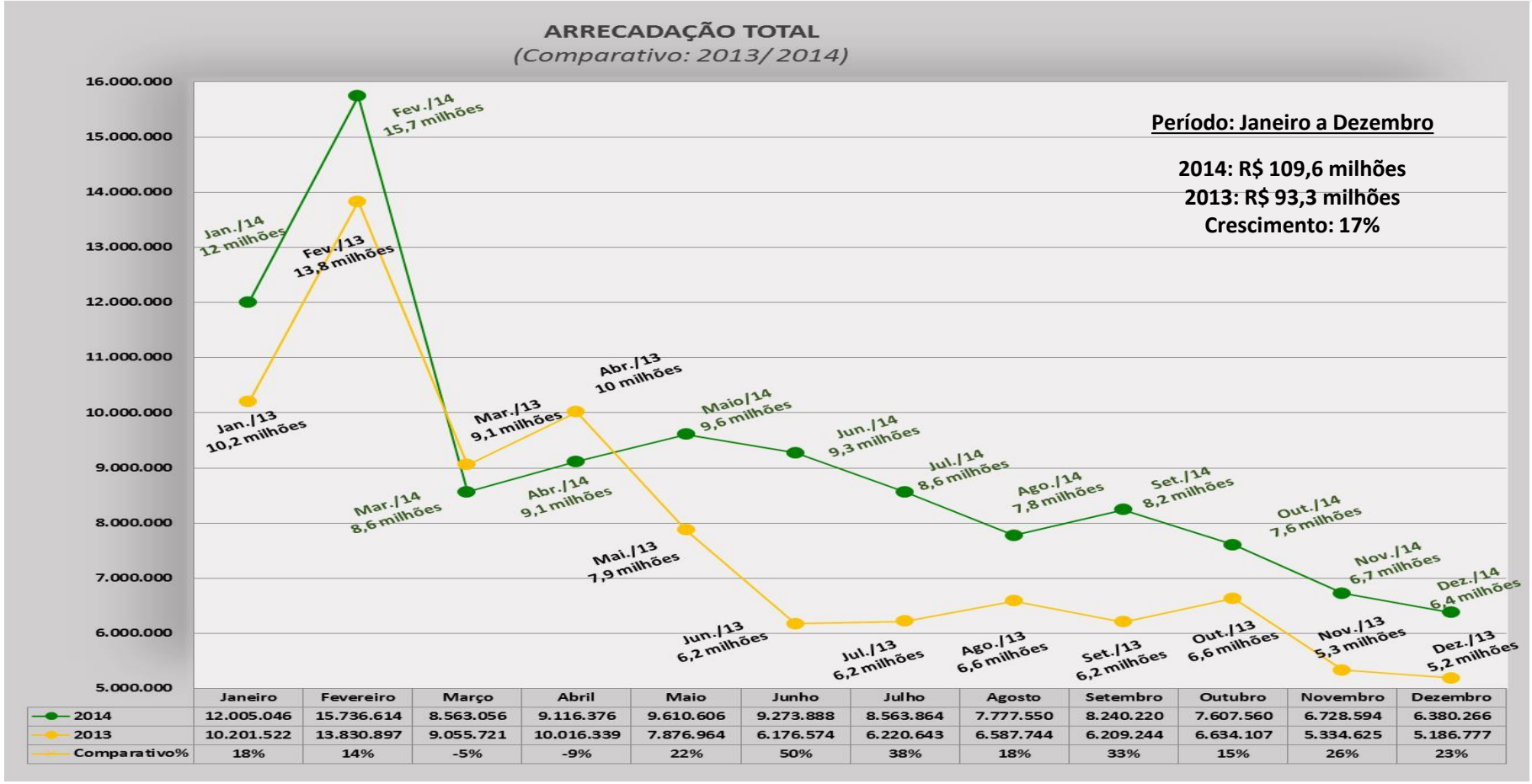


| | Janeiro | Fevereiro | Março | Abril | Maio | Junho | Julho | Agosto | Setembro | Outubro | Novembro | Dezembro |
|---|---|---|---|---|---|---|---|---|---|---|---|---|
| 2014 | 12.005.046 | 15.736.614 | 8.563.056 | 9.116.376 | 9.610.606 | 9.273.888 | 8.563.864 | 7.777.550 | 8.240.220 | 7.607.560 | 6.728.594 | 6.380.266 |
| 2013 | 10.201.522 | 13.830.897 | 9.055.721 | 10.016.339 | 7.876.964 | 6.176.574 | 6.220.643 | 6.587.744 | 6.209.244 | 6.634.107 | 5.334.625 | 5.186.777 |
| Comparativo% | 18% | 14% | -5% | -9% | 22% | 50% | 38% | 18% | 33% | 15% | 26% | 23% |

*Faltam as arrecadações das receitas de TO e SE

# ❖ ANÁLISE DE ARRECADAÇÃO PF

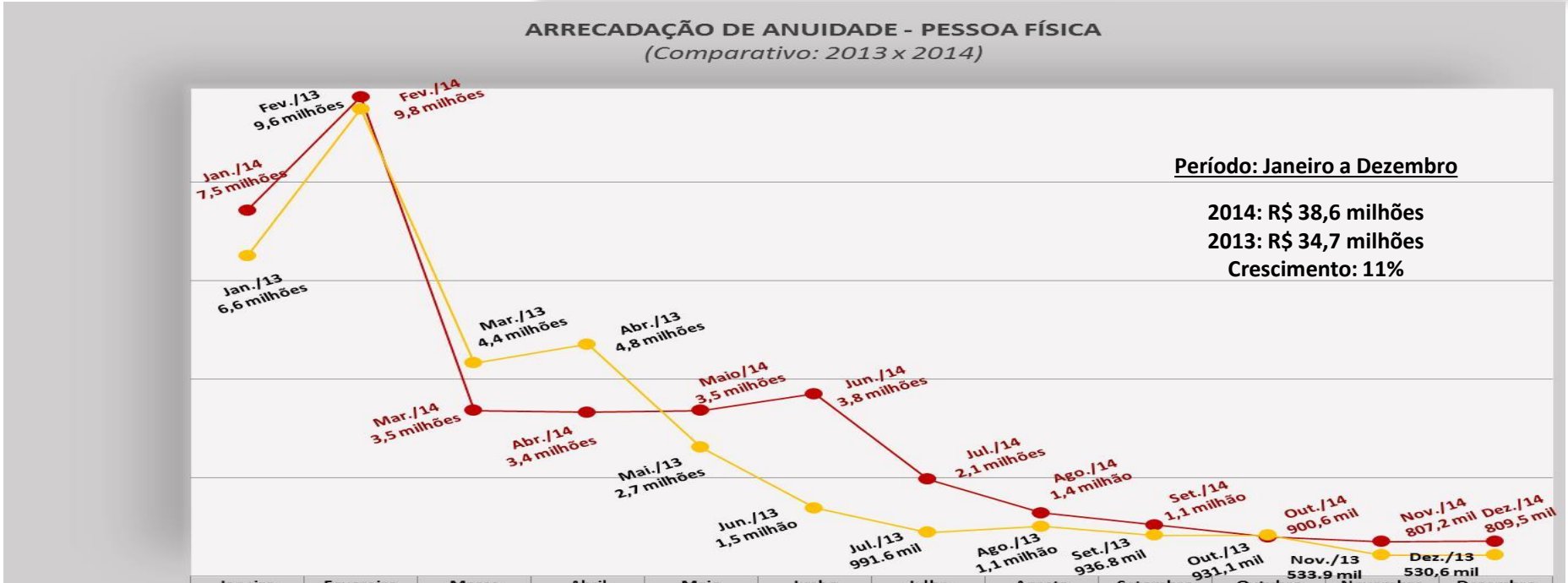


| | Janeiro | Fevereiro | Março | Abril | Maio | Junho | Julho | Agosto | Setembro | Outubro | Novembro | Dezembro |
|---|---|---|---|---|---|---|---|---|---|---|---|---|
| 2014 | 7.524.218 | 9.827.970 | 3.463.860 | 3.425.972 | 3.463.456 | 3.803.889 | 2.068.269 | 1.384.642 | 1.145.582 | 900.642 | 807.162 | 809.543 |
| 2013 | 6.601.150 | 9.579.104 | 4.430.526 | 4.807.753 | 2.712.797 | 1.487.265 | 991.662 | 1.114.028 | 936.761 | 931.111 | 533.853 | 530.565 |
| Comparativo% | 14% | 3% | -22% | -29% | 28% | 156% | 109% | 24% | 22% | -3% | 51% | 53% |

| QTDE Profissionais | jan/14 | fev/14 | mar/14 | abr/14 | mai/14 | jun/14 | jul/14 | ago/14 | set/14 | out/14 | nov/14 | dez/14 | Total |
|---|---|---|---|---|---|---|---|---|---|---|---|---|---|
| Quantidade de Profissionais Ativos | 111.886 | 113.068 | 114.253 | 115.444 | 116.620 | 117.831 | 118.889 | 119.888 | 121.551 | 122.597 | 123.340 | 124.073 | **124.073** |
| Potencial Pagantes | 110.396 | 111.563 | 112.738 | 113.921 | 115.093 | 116.291 | 117.343 | 118.331 | 119.977 | 121.005 | 121.742 | 122.461 | **122.461** |
| Pagantes | 39.590 | 46.212 | 51.968 | 57.150 | 70.460 | 83.705 | 88.533 | 91.311 | 94.524 | 96.560 | 98.309 | 100.234 | **100.234** |
| Índice % de Adimplência | 35,9 | 41,4 | 46,1 | 50,2 | 61,2 | 72,0 | 75,4 | 77,2 | 78,8 | 79,8 | 80,8 | 81,8 | **81,8** |
| Índice de Adimplência Prevista | | | | | | | | | | | | | **92,4** |

*Faltam as arrecadações das receitas de TO e SE

# ❖ ANÁLISE DE ARRECADAÇÃO PJ

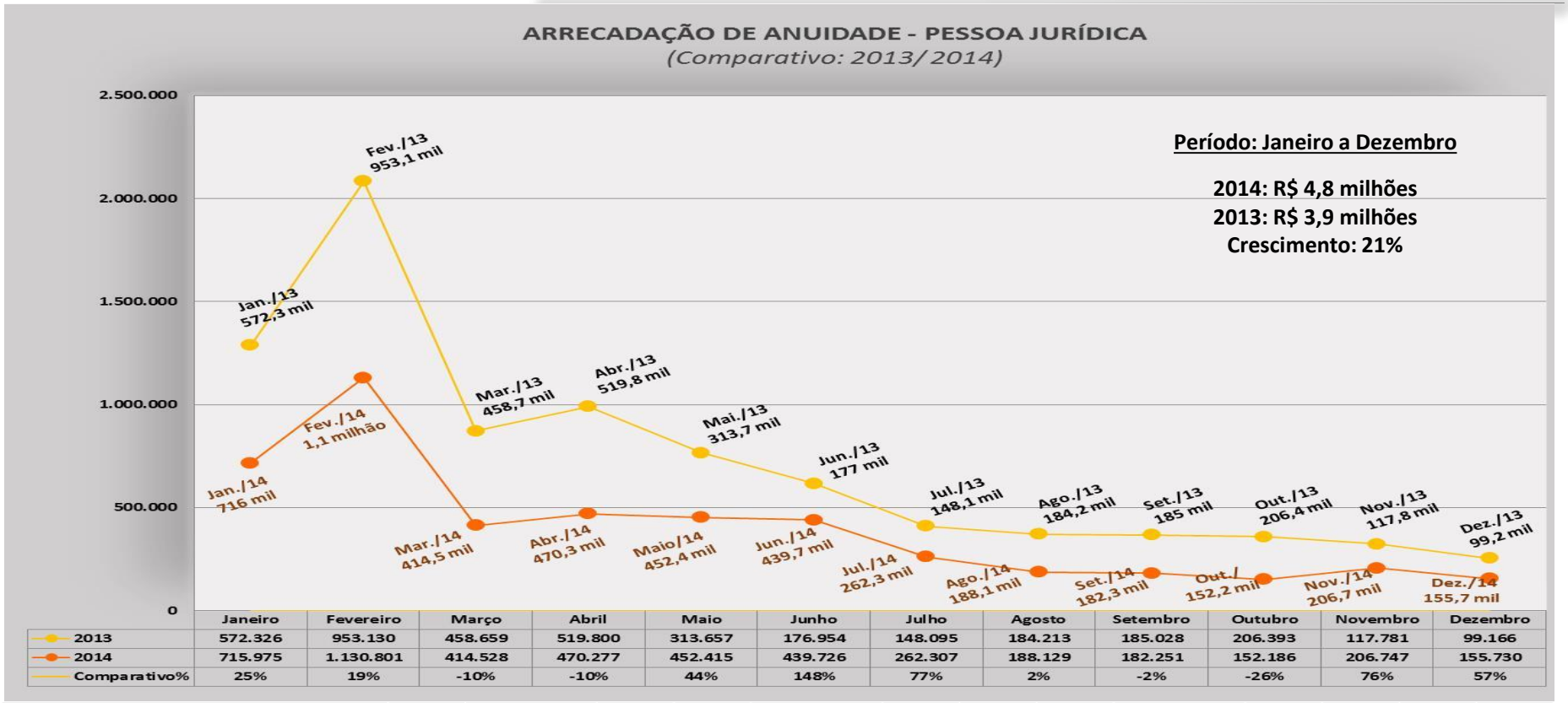


| | Janeiro | Fevereiro | Março | Abril | Maio | Junho | Julho | Agosto | Setembro | Outubro | Novembro | Dezembro |
|---|---|---|---|---|---|---|---|---|---|---|---|---|
| 2013 | 572.326 | 953.130 | 458.659 | 519.800 | 313.657 | 176.954 | 148.095 | 184.213 | 185.028 | 206.393 | 117.781 | 99.166 |
| 2014 | 715.975 | 1.130.801 | 414.528 | 470.277 | 452.415 | 439.726 | 262.307 | 188.129 | 182.251 | 152.186 | 206.747 | 155.730 |
| Comparativo% | 25% | 19% | -10% | -10% | 44% | 148% | 77% | 2% | -2% | -26% | 76% | 57% |

| QTDE Empresas | jan/14 | fev/14 | mar/14 | abr/14 | mai/14 | jun/14 | jul/14 | ago/14 | set/14 | out/14 | nov/14 | dez/14 | Total |
|---|---|---|---|---|---|---|---|---|---|---|---|---|---|
| Quantidade de PJ Ativos | 11.877 | 12.097 | 12.309 | 12.561 | 12.857 | 13.219 | 13.531 | 13.788 | 14.163 | 14.476 | 14.854 | 15.123 | 15.123 |
| Pagantes | 3.699 | 742 | 703 | 601 | 1.325 | 1.389 | 637 | 400 | 518 | 404 | 545 | 387 | 11.350 |
| Índice % de Adimplência | 31,1 | 37,3 | 43,0 | 47,8 | 58,1 | 68,6 | 73,3 | 76,2 | 79,9 | 82,6 | 86,3 | 88,9 | 88,9 |
| Índice de Adimplência Prevista | | | | | | | | | | | | | 83,7 |

*Faltam as arrecadações das receitas de TO e SE

# ❖ ANÁLISE DE ARRECADAÇÃO RRT

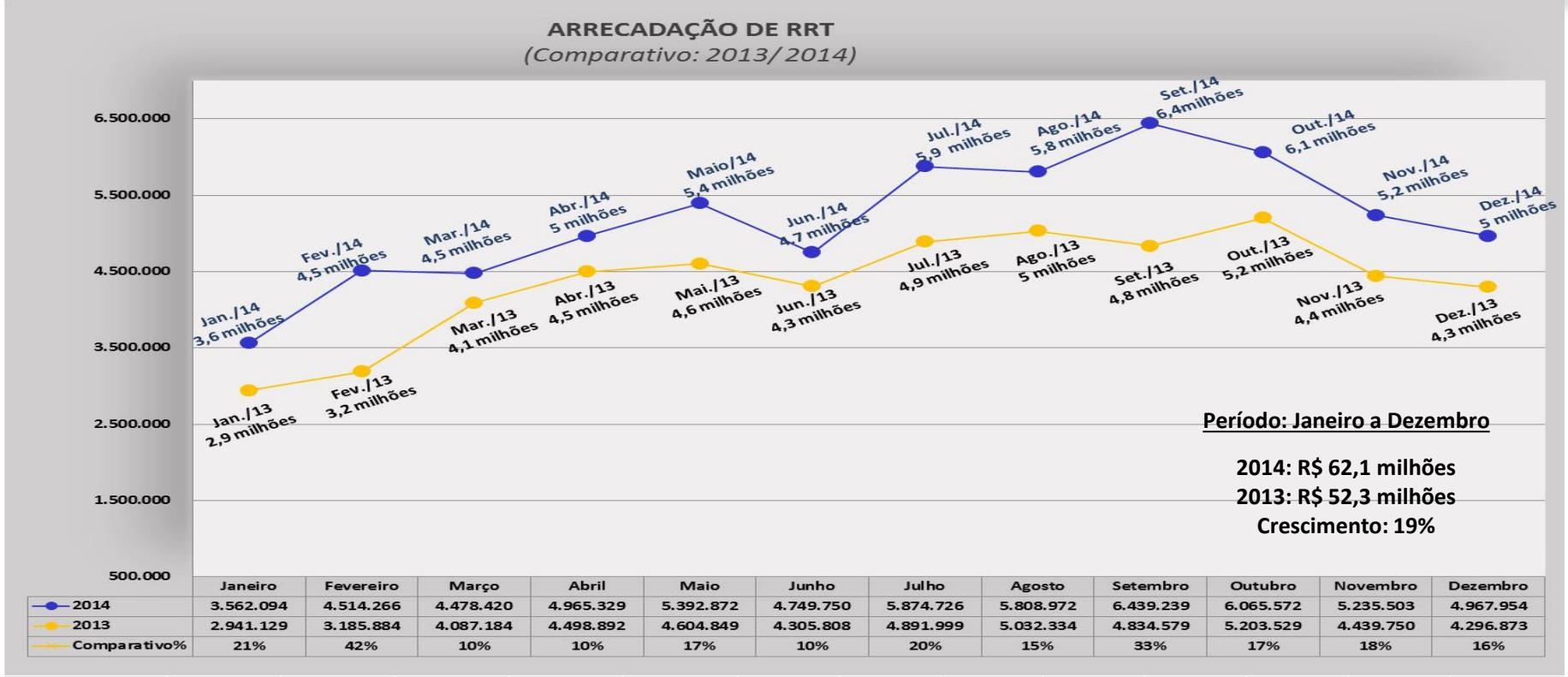


| | Janeiro | Fevereiro | Março | Abril | Maio | Junho | Julho | Agosto | Setembro | Outubro | Novembro | Dezembro |
|---|---|---|---|---|---|---|---|---|---|---|---|---|
| 2014 | 3.562.094 | 4.514.266 | 4.478.420 | 4.965.329 | 5.392.872 | 4.749.750 | 5.874.726 | 5.808.972 | 6.439.239 | 6.065.572 | 5.235.503 | 4.967.954 |
| 2013 | 2.941.129 | 3.185.884 | 4.087.184 | 4.498.892 | 4.604.849 | 4.305.808 | 4.891.999 | 5.032.334 | 4.834.579 | 5.203.529 | 4.439.750 | 4.296.873 |
| Comparativo% | 21% | 42% | 10% | 10% | 17% | 10% | 20% | 15% | 33% | 17% | 18% | 16% |

| Quantidade | jan/14 | fev/14 | mar/14 | abr/14 | mai/14 | jun/14 | jul/14 | ago/14 | set/14 | out/14 | nov/14 | dez/14* | TOTAL 2014 |
|---|---|---|---|---|---|---|---|---|---|---|---|---|---|
| PF | 39.200 | 57.428 | 57.571 | 62.143 | 67.717 | 60.837 | 73.153 | 72.300 | 80.960 | 74.830 | 66.982 | 58.307 | 771.428 |
| PJ | 5.943 | 7.232 | 7.049 | 7.846 | 8.431 | 7.586 | 10.173 | 9.682 | 10.935 | 10.162 | 7.922 | 7.307 | 100.268 |
| TOTAL EXECUTADO | 45.143 | 64.660 | 64.620 | 69.989 | 76.148 | 68.423 | 83.326 | 81.982 | 91.895 | 84.992 | 74.904 | 65.614 | 871.696 |
| TOTAL PREVISTO RRT | | | | | | | | | | | | | 806.675 |

* As duplicidades dos pagamentos foram retiradas no mês de dezembro , considerando o acumulado de Janeiro a Dezembro/14, sendo 2.416 para PF e 648 para PJ.

*Faltam as arrecadações das receitas de TO e SE

# ❖ ANÁLISE DE ARRECADAÇÃO TAXAS E MULTAS

Taxas e Multas

| 2014 | Janeiro | Fevereiro | Março | Abril | Maio | Junho | Julho | Agosto | Setembro | Outubro | Novembro | Dezembro | Total |
|---|---|---|---|---|---|---|---|---|---|---|---|---|---|
| CAU/BR | 40.389 | 52.481 | 40.984 | 50.700 | 60.704 | 55.484 | 72.491 | 78.942 | 96.557 | 98.621 | 94.424 | 90.190 | **831.968** |
| SOMA CAU/UF | 162.370 | 211.095 | 165.263 | 204.097 | 241.159 | 225.040 | 286.071 | 316.865 | 376.591 | 390.538 | 384.758 | 356.849 | **3.320.697** |
| TOTAL Executado | 202.760 | 263.576 | 206.247 | 254.798 | 301.863 | 280.523 | 358.562 | 395.807 | 473.148 | 489.159 | 479.182 | 447.039 | **4.152.665** |
| TOTAL Previsto | | | | | | | | | | | | | **2.163.863** |

*Faltam as arrecadações das receitas de TO e SE

# COMPARATIVO PREVISTO X REALIZADO *(Jan. a Dez./2014)*

## ❖ ANÁLISE DE ARRECADAÇÃO – TOTAL

(Período: Jan. a Dez./2014)

**Receita de Arrecadação - TOTAL**
***(Financeiro)***

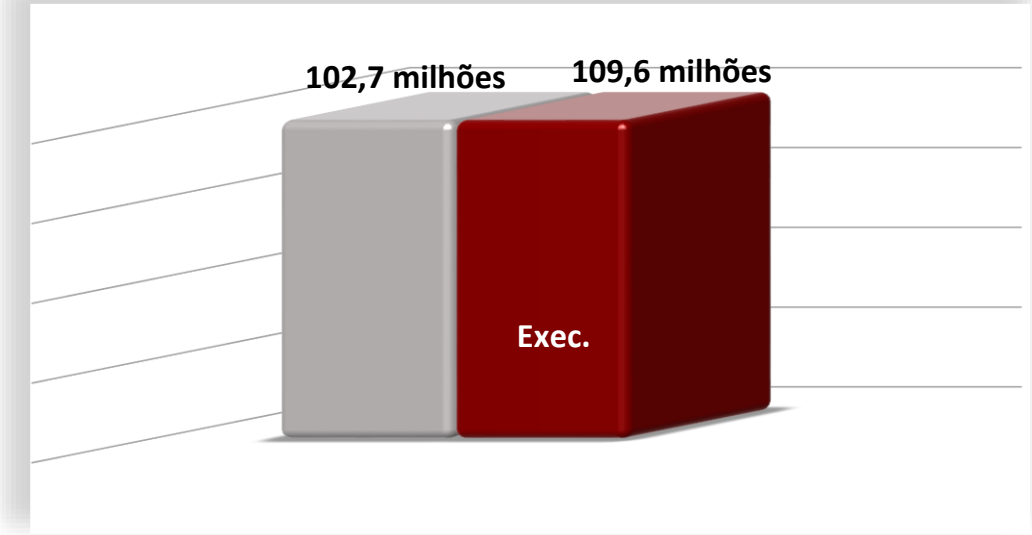


Previsto  Realizado

# ❖ANÁLISE DE ARRECADAÇÃO – PESSOA FÍSICA

(Período: Jan. a Dez./2014)

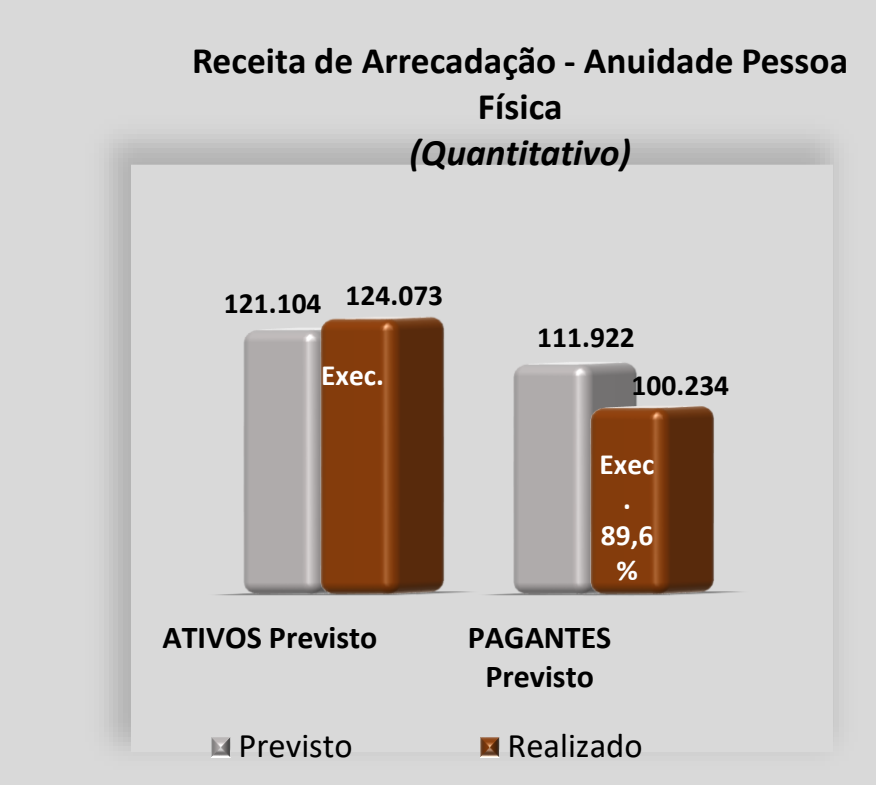


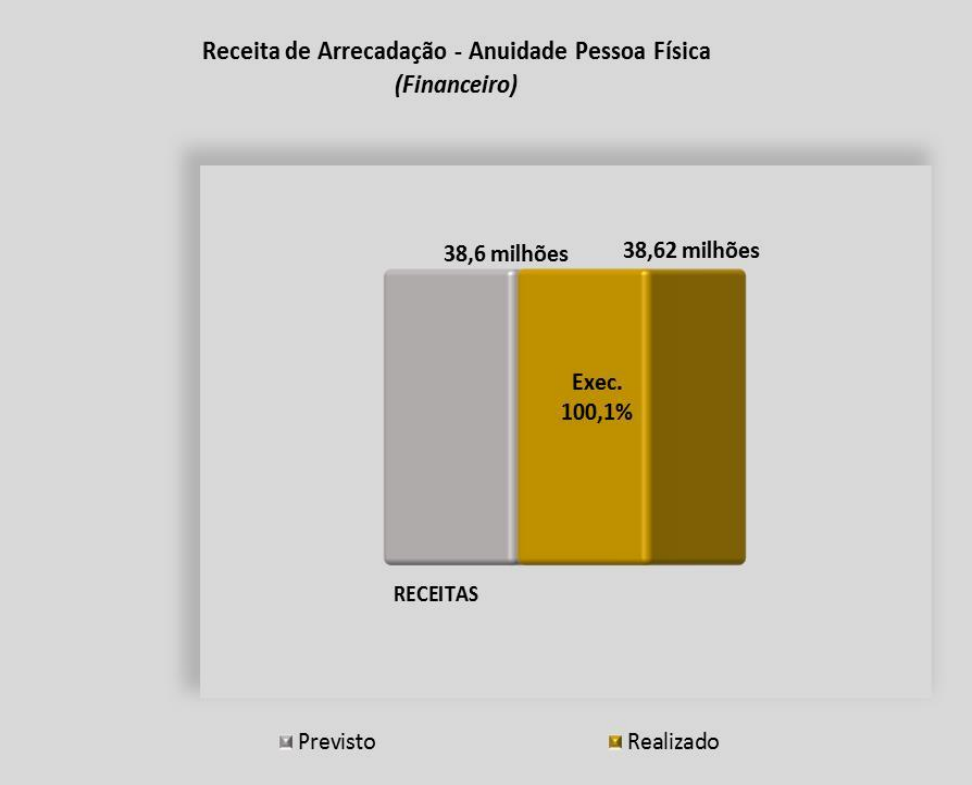

## ❖ ANÁLISE DE ARRECADAÇÃO (Financeira) – PESSOA FÍSICA (Período: Jan. a Dez./2014)

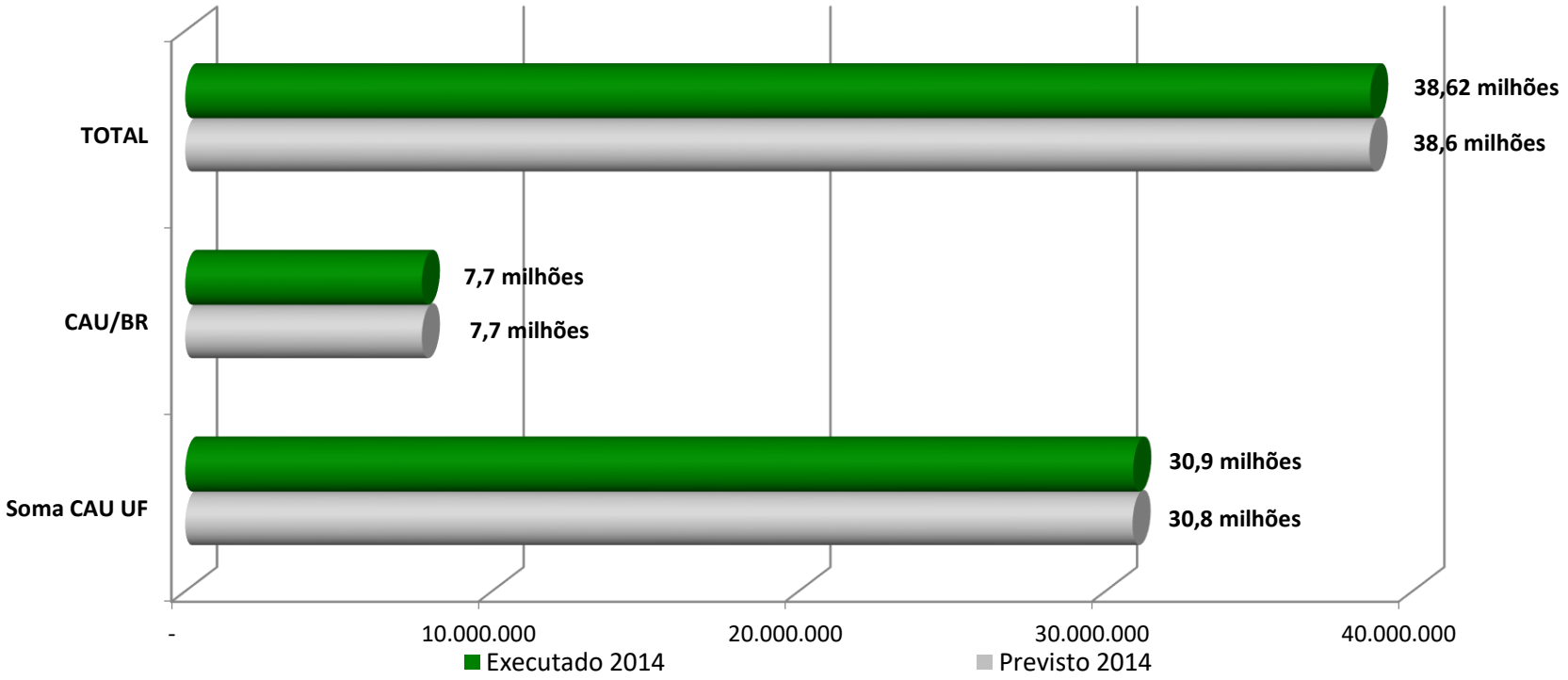

# ❖ANÁLISE DE ARRECADAÇÃO – PESSOA JURÍDICA

(Período: Jan. a Dez./2014)

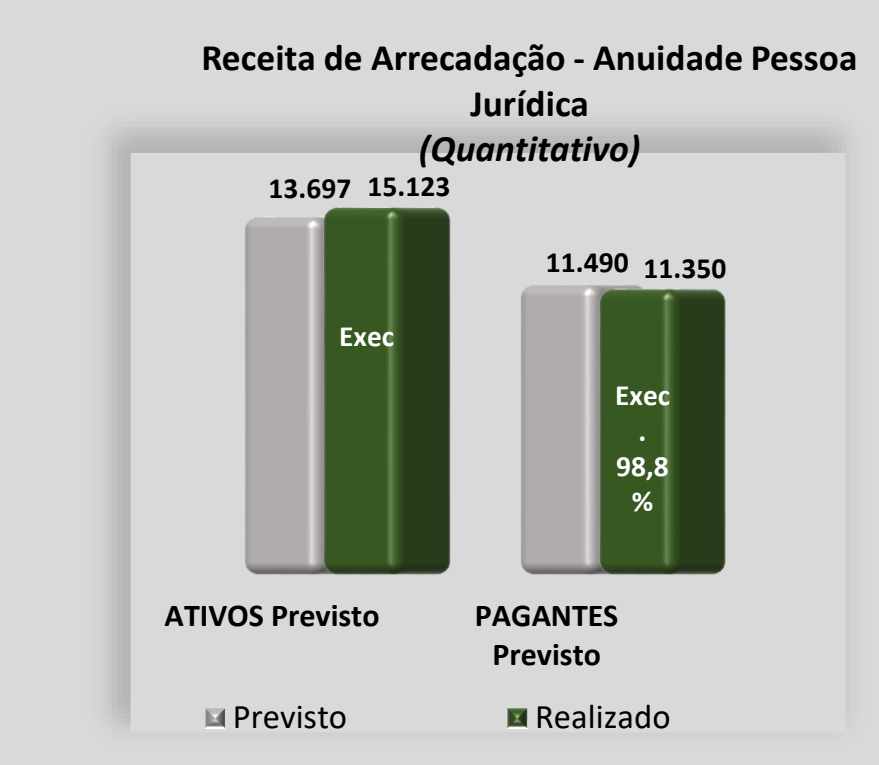


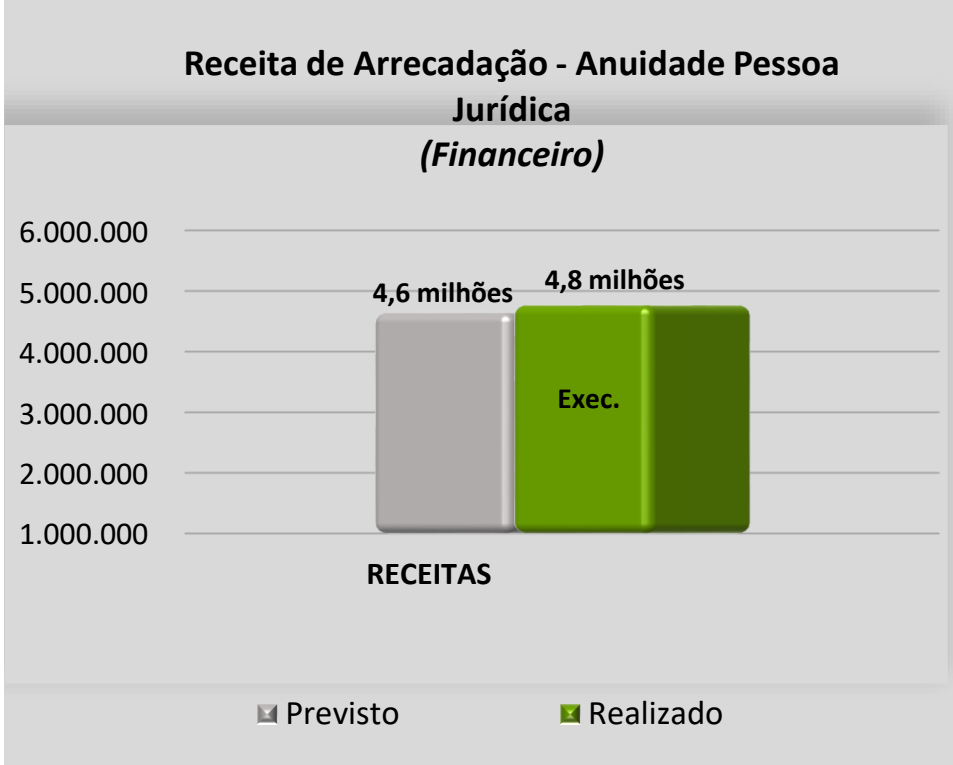

## ❖ ANÁLISE DE ARRECADAÇÃO (Financeira) – PESSOA JURÍDICA (Período: Jan. a Dez./2014)

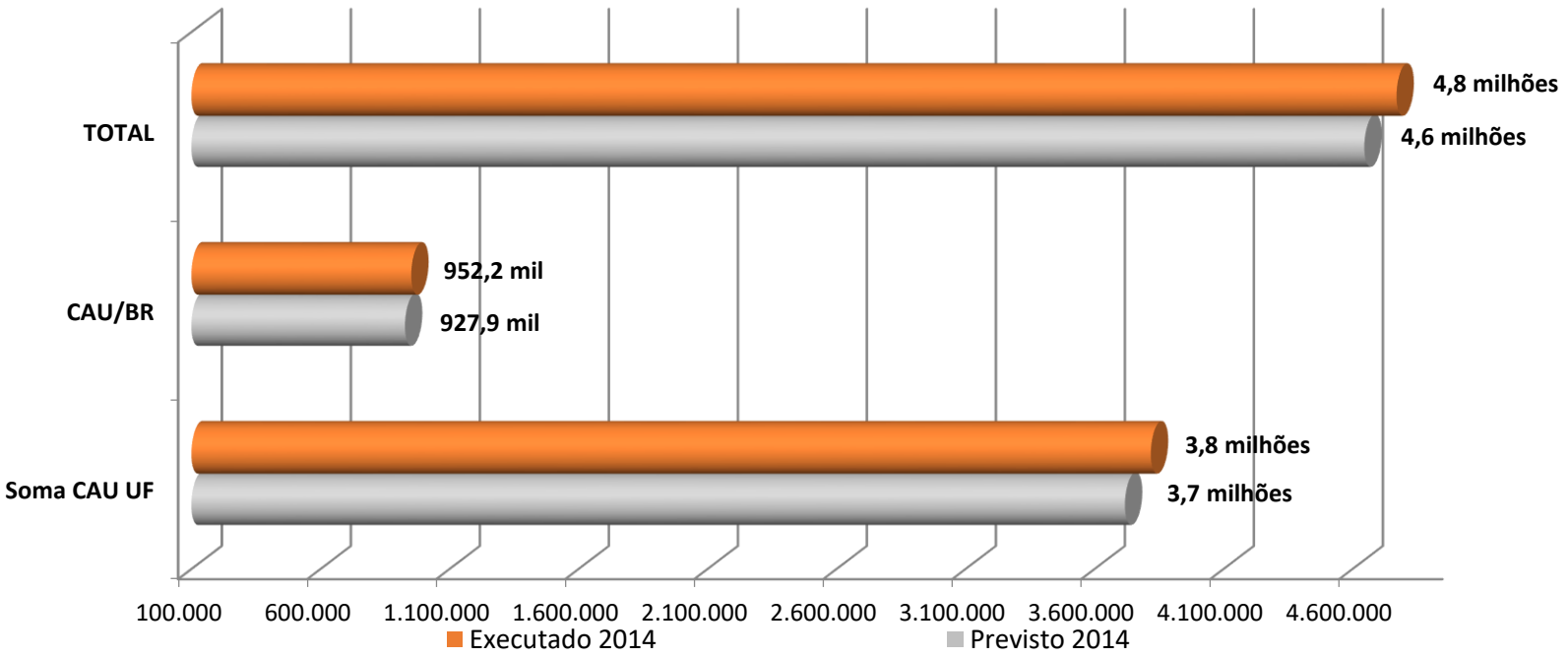

## ❖ ANÁLISE DE ARRECADAÇÃO – RRT

(Período: Jan. a Dez./2014)

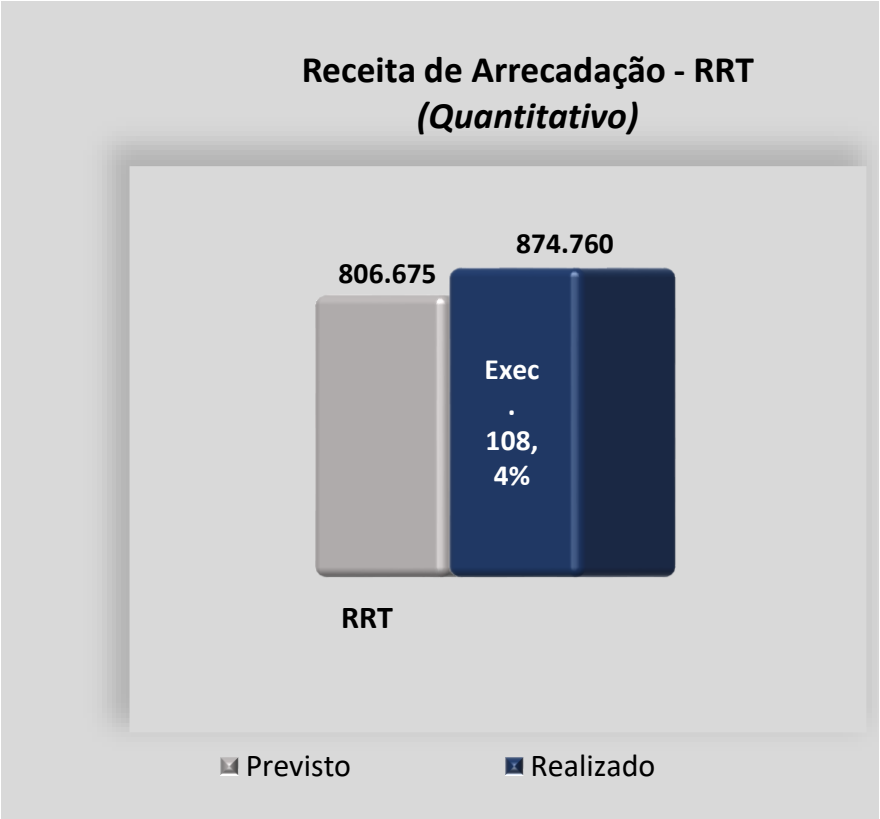


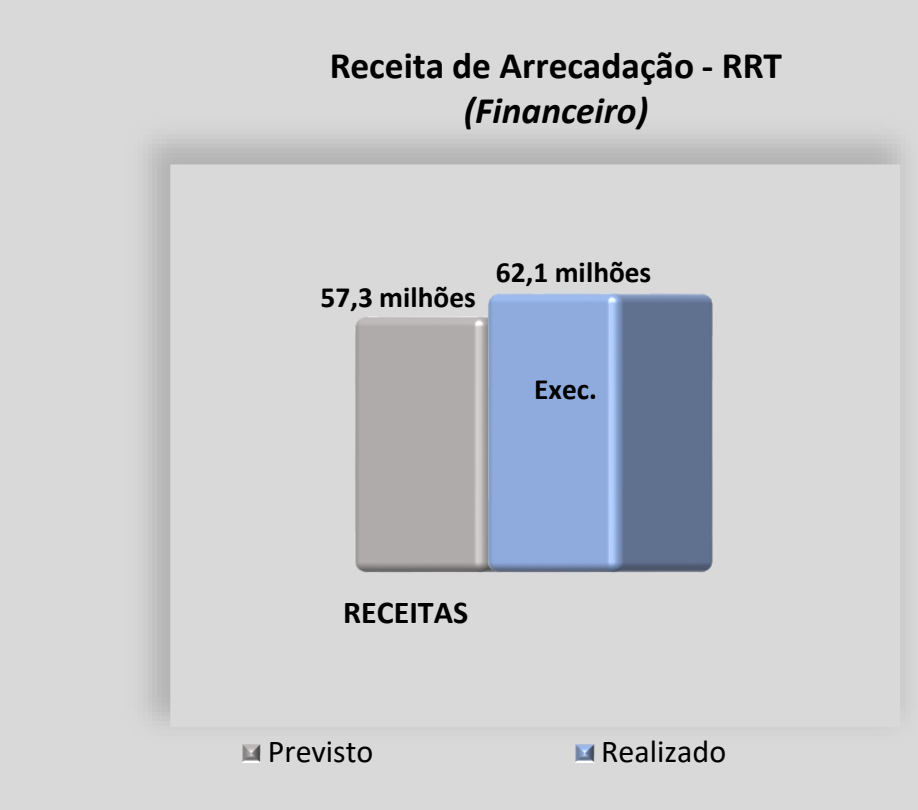

## ❖ ANÁLISE DE ARRECADAÇÃO – RRT

(Período: Jan. a Dez./2014)

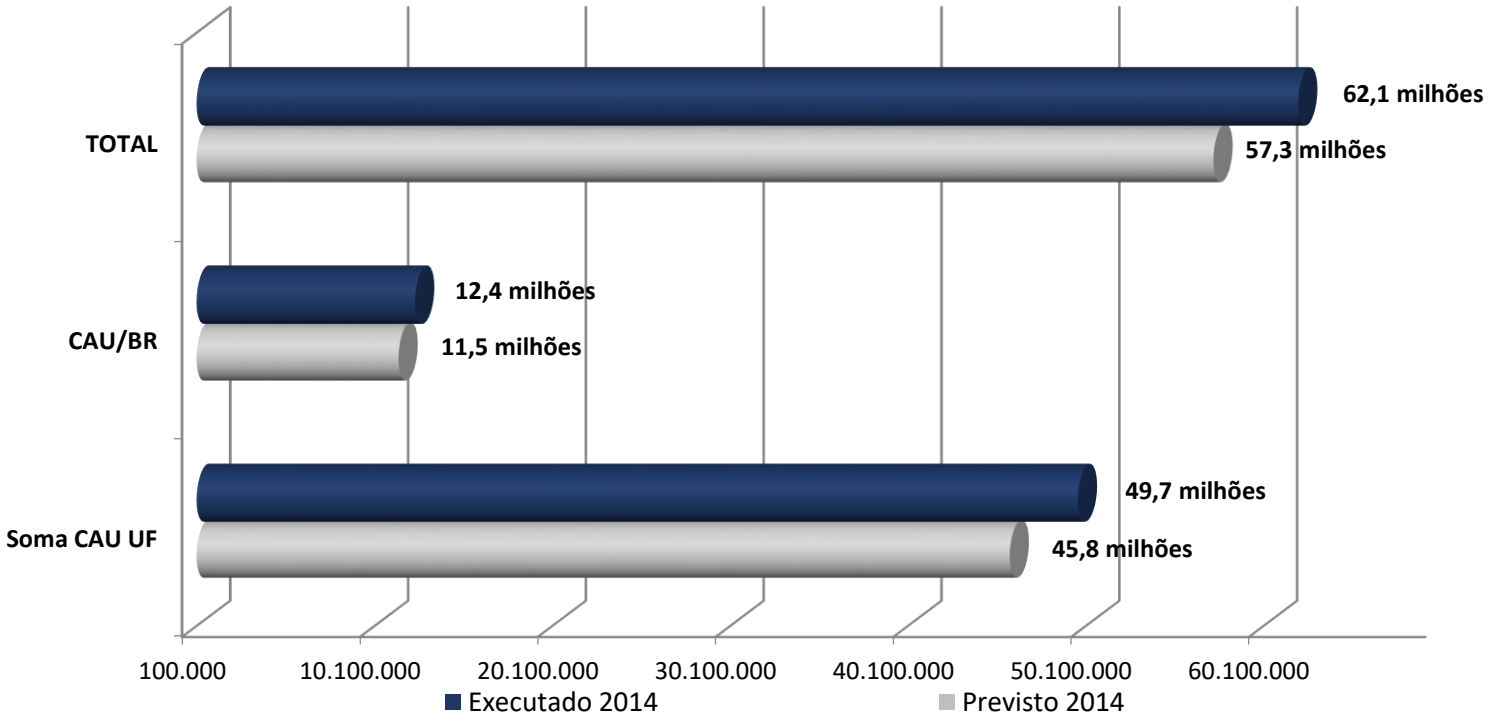

# ❖ ANÁLISE DE ARRECADAÇÃO – TAXAS E MULTAS

(Período: Jan. a Dez./2014)

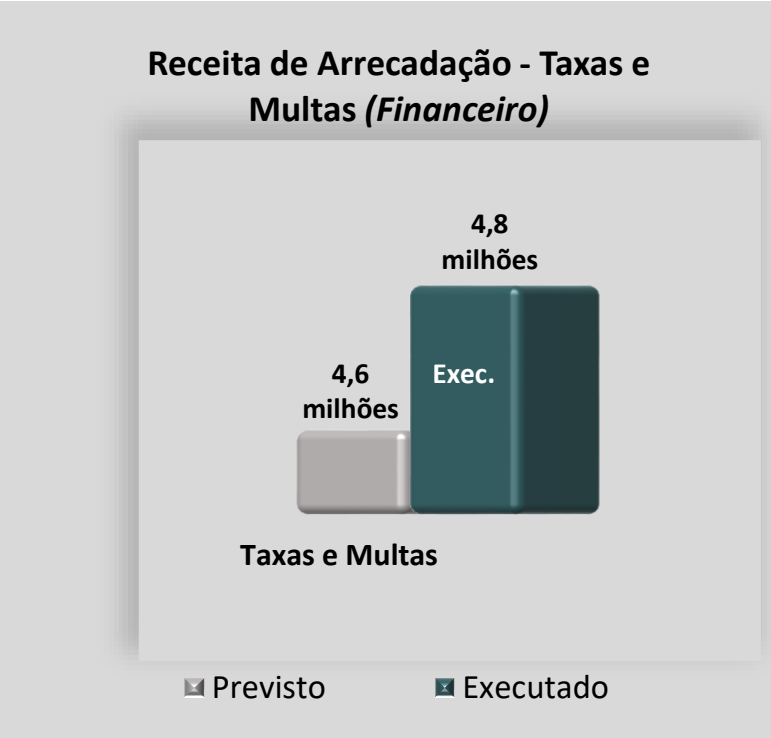


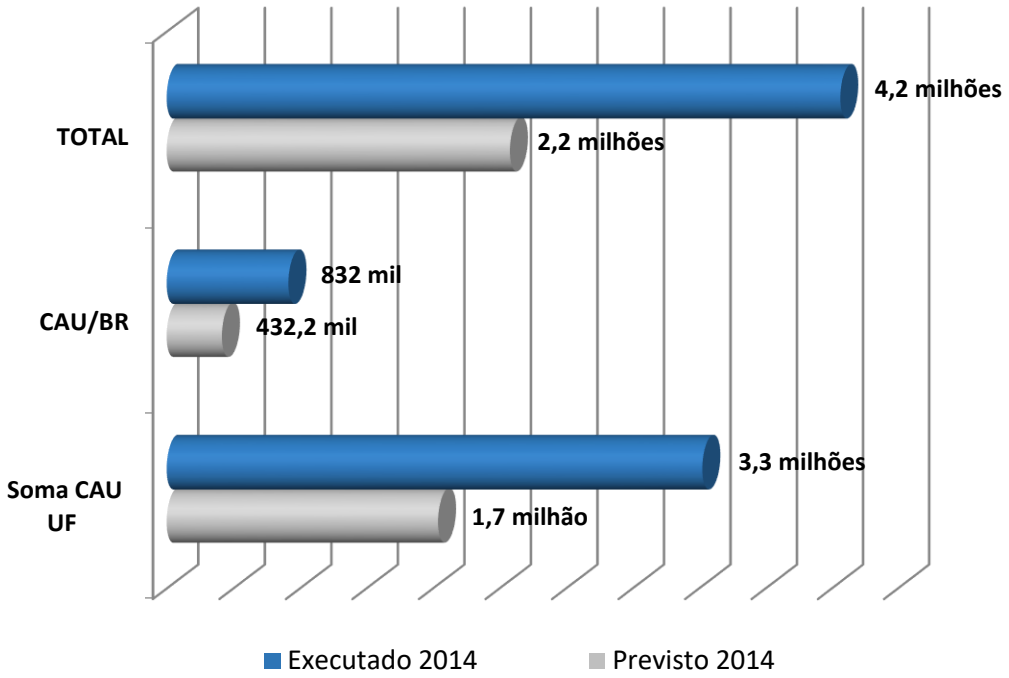

# COMPARATIVO

*- Índice de Inadimplência e RRT*

*por Profissional -*

# ❖ ANÁLISE DE ARRECADAÇÃO TOTAL

(Período: Jan. a Dez./2014)

| Arrecadação Total | | |
|---|---|---|
| Program. 2014 | Executado (Jan a Dez 14) | % Exec |
| 120.891 | 150.904 | 124,8 |
| 554.550 | 624.180 | 112,6 |
| 210.752 | 264.099 | 125,3 |
| 1.011.455 | 1.142.596 | 113,0 |
| 335.635 | 415.748 | 123,9 |
| 76.367 | 85.510 | 112,0 |
| 520.091 | 509.286 | 97,9 |
| 2.829.741 | 3.192.323 | 112,8 |
| 859.843 | 888.348 | 103,3 |
| 2.284.303 | 2.461.477 | 107,8 |
| 980.161 | 1.094.607 | 111,7 |
| 643.999 | 609.933 | 94,7 |
| 1.014.768 | 1.023.895 | 100,9 |
| 1.837.892 | 1.918.586 | 104,4 |
| 406.658 | 433.921 | 106,7 |
| 1.129.816 | 1.177.495 | 104,2 |
| 547.702 | 550.399 | 100,5 |
| 9.705.143 | 10.158.662 | 104,7 |
| 1.724.962 | 1.850.341 | 107,3 |
| 2.523.759 | 2.617.698 | 103,7 |
| 2.176.765 | 2.310.305 | 106,1 |
| 1.944.348 | 2.014.404 | 103,6 |
| 8.369.834 | 8.792.748 | 105,1 |
| 1.342.145 | 1.500.527 | 111,8 |
| 5.784.118 | 5.883.295 | 101,7 |
| 8.213.909 | 8.444.711 | 102,8 |
| 24.947.944 | 27.150.001 | 108,8 |
| 40.288.117 | 42.978.534 | 106,7 |
| 7.008.970 | 7.328.831 | 104,6 |
| 9.698.320 | 10.403.252 | 107,3 |
| 4.270.253 | 5.028.075 | 117,7 |
| 20.977.543 | 22.760.158 | 108,5 |
| 82.170.377 | 87.882.425 | 107,0 |
| 20.532.415 | 21.889.310 | 106,6 |
| 102.702.792 | 109.771.735 | 106,9 |

# ❖ ANÁLISE DE ARRECADAÇÃO – PESSOA FÍSICA

**(Período: Jan. a Dez./2014)**

| UF | Arquitetos e Urbanistas | | | | | | | | | | |
|---|---|---|---|---|---|---|---|---|---|---|---|
| | Previsto | | | Executado | | | | | %Δ Previsto x Executado | | |
| | Quantidade Ativos | Quantidade Pagantes | % de Inad. | Quantidade Ativos | AU Isentos | Potencial Pagantes | Quantidade Pagantes | % de Inad. | Quantidade Ativos | Quantidade Pagantes | Δ Inadimpl. (p. percent.) |
| AC | 217 | 206 | 5,1 | 234 | 1 | 233 | 208 | 11,1 | 7,8 | 1,0 | 6,0 |
| AM | 1.020 | 930 | 8,8 | 1.140 | 3 | 1.137 | 889 | 22,0 | 11,8 | -4,4 | 13,2 |
| AP | 297 | 274 | 7,7 | 327 | 0 | 327 | 280 | 14,4 | 10,1 | 2,2 | 6,6 |
| PA | 1.841 | 1.665 | 9,6 | 1.868 | 8 | 1.860 | 1.368 | 26,8 | 1,5 | -17,8 | 17,2 |
| RO | 329 | 305 | 7,3 | 373 | 0 | 373 | 325 | 12,9 | 13,4 | 6,6 | 5,6 |
| RR | 81 | 75 | 7,4 | 97 | 1 | 96 | 85 | 12,4 | 19,8 | 13,3 | 5,0 |
| TO | 443 | 410 | 7,4 | 449 | 2 | 447 | 371 | 17,4 | 1,4 | -9,5 | 9,9 |
| **Soma(N)** | **4.228** | **3.865** | **8,6** | **4.488** | **15** | **4.473** | **3.526** | **21,4** | **6,1** | **-8,8** | **12,8** |
| AL | 1.308 | 1.203 | 8,0 | 1.374 | 6 | 1.368 | 1.064 | 22,6 | 5,0 | -11,6 | 14,5 |
| BA | 3.665 | 3.385 | 7,6 | 3.773 | 111 | 3.662 | 3.029 | 19,7 | 2,9 | -10,5 | 12,1 |
| CE | 1.654 | 1.545 | 6,6 | 1.723 | 21 | 1.702 | 1.400 | 18,7 | 4,2 | -9,4 | 12,2 |
| MA | 860 | 779 | 9,4 | 896 | 4 | 892 | 692 | 22,8 | 4,2 | -11,2 | 13,3 |
| PB | 1.336 | 1.227 | 8,2 | 1.388 | 2 | 1.386 | 1.113 | 19,8 | 3,9 | -9,3 | 11,7 |
| PE | 3.337 | 3.054 | 8,5 | 3.396 | 52 | 3.344 | 2.655 | 21,8 | 1,8 | -13,1 | 13,3 |
| PI | 589 | 553 | 6,1 | 631 | 4 | 627 | 542 | 14,1 | 7,1 | -2,0 | 8,0 |
| RN | 1.613 | 1.480 | 8,2 | 1.598 | 8 | 1.590 | 1.217 | 23,8 | -0,9 | -17,8 | 15,6 |
| SE | 724 | 673 | 7,0 | 760 | 0 | 760 | 624 | 17,9 | 5,0 | -7,3 | 10,9 |
| **Soma(NE)** | **15.086** | **13.899** | **7,9** | **15.539** | **208** | **15.331** | **12.336** | **20,6** | **3,0** | **-11,2** | **12,7** |
| DF | 3.693 | 3.350 | 9,3 | 3.820 | 49 | 3.771 | 3.028 | 20,7 | 3,4 | -9,6 | 11,4 |
| GO | 2.501 | 2.314 | 7,5 | 2.567 | 11 | 2.556 | 2.101 | 18,2 | 2,6 | -9,2 | 10,7 |
| MS | 1.973 | 1.834 | 7,0 | 1.974 | 10 | 1.964 | 1.610 | 18,4 | 0,1 | -12,2 | 11,4 |
| MT | 1.567 | 1.483 | 5,4 | 1.601 | 9 | 1.592 | 1.387 | 13,4 | 2,2 | -6,5 | 8,0 |
| **Soma(CO)** | **9.734** | **8.981** | **7,7** | **9.962** | **79** | **9.883** | **8.126** | **18,4** | **2,3** | **-9,5** | **10,7** |
| ES | 1.867 | 1.764 | 5,5 | 2.010 | 13 | 1.997 | 1.723 | 14,3 | 7,7 | -2,3 | 8,8 |
| MG | 9.175 | 8.445 | 8,0 | 9.383 | 157 | 9.226 | 7.446 | 20,6 | 2,3 | -11,8 | 12,7 |
| RJ | 16.504 | 15.142 | 8,3 | 16.733 | 444 | 16.289 | 13.142 | 21,5 | 1,4 | -13,2 | 13,2 |
| SP | 39.736 | 36.803 | 7,4 | 40.781 | 441 | 40.340 | 33.136 | 18,7 | 2,6 | -10,0 | 11,4 |
| **Soma(SE)** | **67.282** | **62.154** | **7,6** | **68.907** | **1.055** | **67.852** | **55.447** | **19,5** | **2,4** | **-10,8** | **11,9** |
| PR | 7.562 | 6.980 | 7,7 | 7.632 | 62 | 7.570 | 6.182 | 19,0 | 0,9 | -11,4 | 11,3 |
| RS | 11.655 | 10.804 | 7,3 | 11.764 | 144 | 11.620 | 9.628 | 18,2 | 0,9 | -10,9 | 10,9 |
| SC | 5.557 | 5.239 | 5,7 | 5.781 | 35 | 5.746 | 4.989 | 13,7 | 4,0 | -4,8 | 8,0 |
| **Soma(S)** | **24.774** | **23.023** | **7,1** | **25.177** | **241** | **24.936** | **20.799** | **17,4** | **1,6** | **-9,7** | **10,3** |
| **TOTAL** | **121.104** | **111.922** | **7,6** | **124.073** | **1.598** | **122.475** | **100.234** | **19,2** | **2,5** | **-10,4** | **11,6** |

Fonte: SICCAU - 12/01/2014

Quantidades de pagantes = Pagamentos à vista + parcelas quitadas

# ❖ ANÁLISE DE ARRECADAÇÃO – PESSOA JÚRIDICA

(Período: Jan. a Dez./2014)

| UF | Empresas | | | | | | | | |
|---|---|---|---|---|---|---|---|---|---|
| | Previsto | | | Executado | | | %Δ Previsto x Executado | | |
| | Quantidade Ativos | Quantidade Pagantes | % de Inad. | Quantidade Ativos | Quantidade Pagantes | % de Inad. | Quantidade Ativos | Quantidade Pagantes | Δ Inadimpl. (p. percent.) |
| AC | 18 | 21 | -16,7 | 32 | 22 | 31,3 | 77,8 | 4,8 | 47,9 |
| AM | 85 | 82 | 3,5 | 120 | 77 | 35,8 | 41,2 | - 6,1 | 32,3 |
| AP | 81 | 71 | 12,3 | 108 | 67 | 38,0 | 33,3 | - 5,6 | 25,6 |
| PA | 140 | 151 | -7,9 | 212 | 152 | 28,3 | 51,4 | 0,7 | 36,2 |
| RO | 48 | 40 | 16,7 | 64 | 39 | 39,1 | 33,3 | - 2,5 | 22,4 |
| RR | 21 | 19 | 9,5 | 26 | 15 | 42,3 | 23,8 | - 21,1 | 32,8 |
| TO | 83 | 85 | -2,4 | 119 | 69 | 42,0 | 43,4 | - 18,8 | 44,4 |
| **Soma(N)** | **476** | **469** | **1,5** | **681** | **441** | **35,2** | **43,1** | **- 6,0** | **33,8** |
| AL | 62 | 55 | 11,3 | 73 | 56 | 23,3 | 17,7 | 1,8 | 12,0 |
| BA | 463 | 409 | 11,7 | 523 | 393 | 24,9 | 13,0 | - 3,9 | 13,2 |
| CE | 120 | 135 | -12,5 | 174 | 140 | 19,5 | 45,0 | 3,7 | 32,0 |
| MA | 120 | 110 | 8,3 | 160 | 112 | 30,0 | 33,3 | 1,8 | 21,7 |
| PB | 141 | 119 | 15,6 | 185 | 115 | 37,8 | 31,2 | - 3,4 | 22,2 |
| PE | 241 | 213 | 11,6 | 293 | 237 | 19,1 | 21,6 | 11,3 | 7,5 |
| PI | 73 | 65 | 11,0 | 87 | 72 | 17,2 | 19,2 | 10,8 | 6,3 |
| RN | 126 | 120 | 4,8 | 158 | 113 | 28,5 | 25,4 | - 5,8 | 23,7 |
| SE | 62 | 57 | 8,1 | 79 | 69 | 12,7 | 27,4 | 21,1 | 4,6 |
| **Soma(NE)** | **1.408** | **1.283** | **8,9** | **1.732** | **1.307** | **24,5** | **23,0** | **1,9** | **15,7** |
| DF | 375 | 297 | 20,8 | 411 | 301 | 26,8 | 9,6 | 1,3 | 6,0 |
| GO | 363 | 293 | 19,3 | 395 | 293 | 25,8 | 8,8 | - | 6,5 |
| MS | 318 | 269 | 15,4 | 353 | 249 | 29,5 | 11,0 | - 7,4 | 14,1 |
| MT | 199 | 183 | 8,0 | 246 | 160 | 35,0 | 23,6 | - 12,6 | 26,9 |
| **Soma(CO)** | **1.255** | **1.042** | **17,0** | **1.405** | **1.003** | **28,6** | **12,0** | **- 3,7** | **11,6** |
| ES | 137 | 127 | 7,3 | 191 | 157 | 17,8 | 39,4 | 23,6 | 10,5 |
| MG | 941 | 867 | 7,9 | 1.156 | 896 | 22,5 | 22,8 | 3,3 | 14,6 |
| RJ | 2.075 | 1.664 | 19,8 | 2.110 | 1.529 | 27,5 | 1,7 | - 8,1 | 7,7 |
| SP | 4.208 | 3.239 | 23,0 | 4.102 | 3.186 | 22,3 | - 2,5 | - 1,6 | - 0,7 |
| **Soma(SE)** | **7.361** | **5.897** | **19,9** | **7.559** | **5.768** | **23,7** | **2,7** | **- 2,2** | **3,8** |
| PR | 1.021 | 872 | 14,6 | 1.176 | 876 | 25,5 | 15,2 | 0,5 | 10,9 |
| RS | 1.330 | 1.213 | 8,8 | 1.585 | 1.213 | 23,5 | 19,2 | - | 14,7 |
| SC | 846 | 714 | 15,6 | 985 | 742 | 24,7 | 16,4 | 3,9 | 9,1 |
| **Soma(S)** | **3.197** | **2.799** | **12,4** | **3.746** | **2.831** | **24,4** | **17,2** | **1,1** | **12,0** |
| **TOTAL** | **13.697** | **11.490** | **16,1** | **15.123** | **11.350** | **24,9** | **10,4** | **- 1,2** | **8,8** |

Fonte: SICCAU - 12/01/2014

Quantidades de pagantes = Pagamentos à vista + parcelas quitadas

# ❖ ANÁLISE DE ARRECADAÇÃO – RRT

**(Período: Jan. a Dez./2014)**

| UF | PREVISTO | | | EXECUTADO | | | % EXECUÇÃO | | |
|---|---|---|---|---|---|---|---|---|---|
| | Total RRT | Total de Ativos PF | RRT por Profissional | Total RRT | Total de Ativos PF | RRT por Profissional | Total RRT | Total de Ativos PF | RRT por Profissional |
| AC | 1.145 | 217 | 5 | 1.535 | 234 | 7 | 34,1 | 7,8 | 24,3 |
| AM | 4.185 | 1.020 | 4 | 4.766 | 1.140 | 4 | 13,9 | 11,8 | 1,9 |
| AP | 1.698 | 297 | 6 | 2.420 | 327 | 7 | 42,6 | 10,1 | 29,5 |
| PA | 7.791 | 1.841 | 4 | 9.828 | 1.868 | 5 | 26,2 | 1,5 | 24,3 |
| RO | 4.211 | 329 | 13 | 5.468 | 373 | 15 | 29,8 | 13,4 | 14,5 |
| RR | 898 | 81 | 11 | 961 | 97 | 10 | 7,0 | 19,8 | -10,7 |
| TO | 6.531 | 443 | 15 | 6.282 | 449 | 14 | -3,8 | 1,4 | -5,1 |
| **Soma(N)** | **26.458** | **4.228** | **6** | **31.260** | **4.488** | **7** | **18,1** | **6,1** | **11,3** |
| AL | 8.317 | 1.308 | 6 | 7.860 | 1.374 | 6 | -5,5 | 5,0 | -10,0 |
| BA | 20.717 | 3.665 | 6 | 21.341 | 3.773 | 6 | 3,0 | 2,9 | 0,1 |
| CE | 8.311 | 1.654 | 5 | 9.305 | 1.723 | 5 | 12,0 | 4,2 | 7,5 |
| MA | 6.323 | 860 | 7 | 5.515 | 896 | 6 | -12,8 | 4,2 | -16,3 |
| PB | 11.166 | 1.336 | 8 | 10.641 | 1.388 | 8 | -4,7 | 3,9 | -8,3 |
| PE | 15.502 | 3.337 | 5 | 15.627 | 3.396 | 5 | 0,8 | 1,8 | -0,9 |
| PI | 4.198 | 589 | 7 | 4.172 | 631 | 7 | -0,6 | 7,1 | -7,2 |
| RN | 11.423 | 1.613 | 7 | 12.162 | 1.598 | 8 | 6,5 | -0,9 | 7,5 |
| SE | 5.915 | 724 | 8 | 6.137 | 760 | 8 | 3,7 | 5,0 | -1,2 |
| **Soma(NE)** | **91.873** | **15.086** | **6** | **92.760** | **15.539** | **6** | **1,0** | **3,0** | **-2,0** |
| DF | 12.051 | 3.693 | 3 | 14.362 | 3.820 | 4 | 19,2 | 3,4 | 15,2 |
| GO | 30.919 | 2.501 | 12 | 31.067 | 2.567 | 12 | 0,5 | 2,6 | -2,1 |
| MS | 27.304 | 1.973 | 14 | 29.023 | 1.974 | 15 | 6,3 | 0,1 | 6,2 |
| MT | 25.718 | 1.567 | 16 | 26.015 | 1.601 | 16 | 1,2 | 2,2 | -1,0 |
| **Soma(CO)** | **95.992** | **9.734** | **10** | **100.467** | **9.962** | **10** | **4,7** | **2,3** | **2,3** |
| ES | 13.834 | 1.867 | 7 | 15.403 | 2.010 | 8 | 11,3 | 7,7 | 3,4 |
| MG | 53.818 | 9.175 | 6 | 55.351 | 9.383 | 6 | 2,8 | 2,3 | 0,6 |
| RJ | 57.545 | 16.504 | 3 | 61.591 | 16.733 | 4 | 7,0 | 1,4 | 5,6 |
| SP | 232.771 | 39.736 | 6 | 257.659 | 40.781 | 6 | 10,7 | 2,6 | 7,9 |
| **Soma(SE)** | **357.968** | **67.282** | **5** | **390.004** | **68.907** | **6** | **8,9** | **2,4** | **6,4** |
| PR | 82.263 | 7.562 | 11 | 89.000 | 7.632 | 12 | 8,2 | 0,9 | 7,2 |
| RS | 107.915 | 11.655 | 9 | 118.476 | 11.764 | 10 | 9,8 | 0,9 | 8,8 |
| SC | 44.204 | 5.557 | 8 | 52.793 | 5.781 | 9 | 19,4 | 4,0 | 14,8 |
| **Soma(S)** | **234.383** | **24.774** | **9** | **260.269** | **25.177** | **10** | **11,0** | **1,6** | **9,3** |
| **TOTAL** | **806.675** | **121.104** | **7** | **874.760** | **124.073** | **7** | **8,4** | **2,5** | **5,8** |

Fonte: SICCAU - 12/01/2014

## ❖ ANÁLISE DE ARRECADAÇÃO – RRT

(Período: Jan. a Dez./2014)

| VALOR | | |
|---|---|---|
| Program. 2014 | Executado (Jan a Dez 14) | % Exec |
| 2.056 | 4.936 | 240,1 |
| 18.707 | 43.119 | 230,5 |
| 6.771 | 14.697 | 217,0 |
| 30.540 | 61.968 | 202,9 |
| 5.057 | 7.638 | 151,1 |
| 1.652 | 2.748 | 166,4 |
| 9.255 | 12.471 | 134,7 |
| **74.038** | **147.577** | **199,3** |
| 29.615 | 65.864 | 222,4 |
| 59.441 | 139.486 | 234,7 |
| 31.129 | 72.537 | 233,0 |
| 17.856 | 30.866 | 172,9 |
| 19.071 | 32.721 | 171,6 |
| 46.658 | 113.396 | 243,0 |
| 7.749 | 16.577 | 213,9 |
| 21.395 | 37.380 | 174,7 |
| 11.917 | 24.152 | 202,7 |
| **244.830** | **532.979** | **217,7** |
| 44.228 | 99.334 | 224,6 |
| 45.669 | 75.671 | 165,7 |
| 38.282 | 67.336 | 175,9 |
| 35.588 | 50.000 | 140,5 |
| **163.767** | **292.342** | **178,5** |
| 25.676 | 58.117 | 226,3 |
| 114.252 | 194.385 | 170,1 |
| 213.051 | 453.419 | 212,8 |
| 528.806 | 1.036.658 | 196,0 |
| **881.786** | **1.742.580** | **197,6** |
| 125.112 | 173.471 | 138,7 |
| 170.428 | 281.236 | 165,0 |
| 71.685 | 165.580 | 231,0 |
| **367.224** | **620.286** | **168,9** |
| **1.731.645** | **3.335.764** | **192,6** |
| **432.218,1** | **831.968,1** | **192,5** |
| **2.163.863** | **4.167.732** | **192,6** |